



941 - BRASSIÈRE

Facile

Tailles		0 mois	1 mois	3 mois	6 mois
Qualité GOOMY 50		Nombre de pelotes			
Imprim beige	296.101	2	2	2	2
Qualité CALINE					
Jerry	249.251	1	1	1	1
aig. n° 3					
4 pressions transparentes Ø 10 mm réf. 604.671 (lot de 59)					

Points employés

POINT MOUSSE, aig. n° 3.

JERSEY ENDROIT, aig. n° 3.

Ce modèle est réalisable à la machine à tricoter : Voir pages conseils.

Echantillon

Pour réussir votre modèle, il est important de tricoter l'échantillon (voir « *L'indispensable échantillon* » sur nos premières pages d'explications).

Un carré de 10 cm jersey endroit = 30 m. et 36 rgs.

Réalisation

DOS :

Monter **59-65-71-77** m. en CALINE.

Tricoter en GOOMY 50 : **6** rgs point mousse puis, continuer jersey endroit.

Raglan :

A **11-12-13-15** cm (**40-44-48-56** rgs) de hauteur totale, de chaque côté rabattre **2-3-3-4** m., puis diminuer à 2 m. du bord tous les 2 rgs :

0 mois : 16 x 1 m.

1 mois : 18 x 1 m.

3 mois : 20 x 1 m.

6 mois : 21 x 1 m.

Pour diminuer 1 m. à 2 m. du bord : Tricoter 2 m. endroit, 2 m. ensemble endroit, continuer le rg et lorsqu'il reste 4 m. sur l'aig. gauche, tricoter 1 surjet simple, 2 m. endroit.

Après la dernière diminution, tricoter **1** rg sur les **23-23-25-27** m. restantes et les rabattre pour l'encolure.

DEVANT GAUCHE :

Monter **50-56-62-68** m. en CALINE.

Tricoter en GOOMY 50 : **6** rgs point mousse puis, continuer jersey endroit.

A **3,5-4-4,5-5** cm (**14-16-18-20** rgs) de hauteur totale, à gauche diminuer à 2 m. du bord :

0 mois : tous les 6 rgs 5 x 1 m., tous les 4 rgs 2 x 1 m., tous les 2 rgs 7 x 1 m., puis pour l'encolure rabattre tous les 2 rgs 1 x 12 m., 1 x 3 m., 1 x 2 m. et les 4 m. restantes.

1 mois : tous les 6 rgs 5 x 1 m., tous les 4 rgs 3 x 1 m., tous les 2 rgs 8 x 1 m., puis pour l'encolure rabattre tous les 2 rgs 1 x 13 m., 1 x 3 m., 1 x 2 m. et les 4 m. restantes.

3 mois : tous les 8 rgs 2 x 1 m., tous les 6 rgs

3 x 1 m., tous les 4 rgs 3 x 1 m., tous les 2 rgs 10 x 1 m., puis pour l'encolure rabattre tous les 2 rgs 1 x 15 m., 1 x 3 m., 1 x 2 m. et les 4 m. restantes.

6 mois : tous les 8 rgs 3 x 1 m., tous les 6 rgs 2 x 1 m., tous les 4 rgs 4 x 1 m., tous les 2 rgs 11 x 1 m., puis pour l'encolure rabattre tous les 2 rgs 1 x 17 m., 1 x 3 m., 1 x 2 m. et les 4 m. restantes.

Raglan :

Entre-temps, à **11-12-13-15** cm (**40-44-48-56** rgs) de hauteur totale, à droite rabattre **2-3-3-4** m. puis diminuer à 2 m. du bord tous les 2 rgs :

0 mois : 13 x 1 m.

1 mois : 15 x 1 m.

3 mois : 17 x 1 m.

6 mois : 18 x 1 m.

DEVANT DROIT :

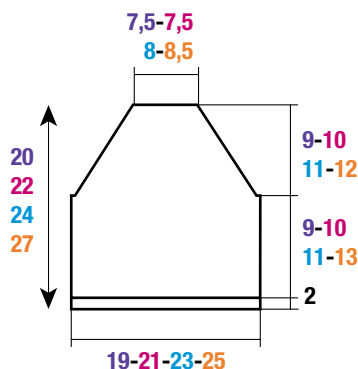
Monter **59-65-71-77** m. en CALINE.

Tricoter en GOOMY 50 : **6** rgs point mousse puis, continuer jersey endroit.

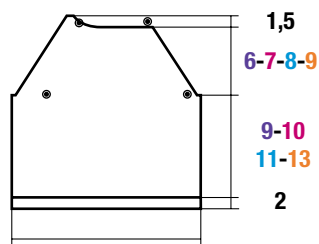
Raglan :

A **11-12-13-15** cm (**40-44-48-56** rgs) de hauteur totale, de chaque côté rabattre **2-3-3-4** m., puis diminuer à 2 m. du bord tous les 2 rgs :

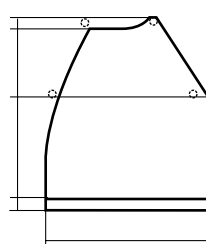
0 mois : 13 x 1 m.



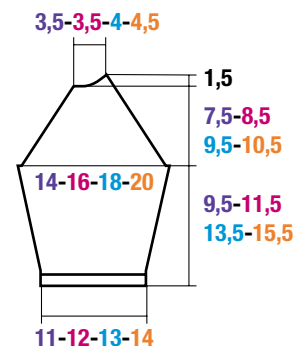
DOS



DEVANT DROIT



DEVANT GAUCHE



MANCHE GAUCHE

- = partie bombée d'une pression sur l'endroit du travail
- = partie trouée d'une pression sur l'envers du travail

mesures en cm

1 mois : 15 x 1 m.

3 mois : 17 x 1 m.

6 mois : 18 x 1 m.

Encolure :

Entre-temps, à **17-19-21-24** cm (**62-70-78-88** rgs) de hauteur totale, à **droite** rabattre tous les 2 rgs 1 x **20-20-22-24** m., 1 x 3 m., 1 x 2 m. et les 4 m. restantes.

MANCHE GAUCHE :

Monter **36-38-42-44** m. en CALINE.

Tricoter en GOOMY 50 : **6** rgs point mousse puis, continuer jersey endroit en augmentant de chaque côté à 2 m. du bord :

0 mois : 4 x 1 m. tous les 6 rgs.

1 mois : 3 x 1 m. tous les 6 rgs, 3 x 1 m. tous les 4 rgs.

3 mois : 5 x 1 m. tous les 6 rgs, 2 x 1 m. tous les 4 rgs.

6 mois : 4 x 1 m. tous les 6 rgs, 5 x 1 m. tous les 4 rgs.

Puis, continuer sur les **44-50-56-62** m. obtenues.

Raglan :

A **9,5-11,5-13,5-15,5** cm (**36-42-50-56** rgs) de hauteur totale, de chaque côté rabattre **2-3-3-4** m., puis diminuer à 2 m. du bord, à **droite** comme au dos, **en même temps à gauche** comme au devant, puis rabattre à gauche tous les 2 rgs 1 x **3-3-5-7** m., 2 x 2 m. et les 4 m. restantes.

MANCHE DROITE :

Tricoter le raglan en sens inverse.

BORDURE DU DEVANT GAUCHE :

Monter **54-61-68-78** m. en CALINE.

Tricoter **4** rgs point mousse en GOOMY 50 et laisser les m. en attente.

COL :

Monter **106-106-117-127** m. en CALINE.

Tricoter **4** rgs point mousse en GOOMY 50 et laisser les m. en attente.

FINITIONS :

Assembler les raglans.

Poser au point de mailles la bordure le long du devant gauche, puis le col au bord de l'encolure.

Faire les coutures des manches et des côtés de la brassière.

Coudre 4 pressions (voir emplacement sur le croquis).